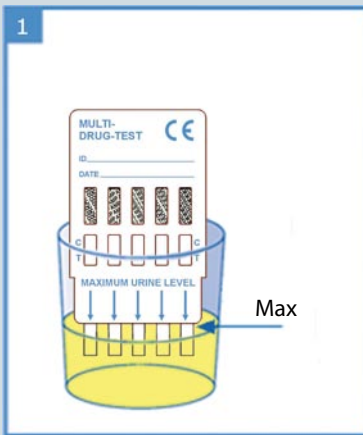


Testprosedyre Diaquick drug panel


Prøvetaking / prøvemateriale:

Det må innhentes urinprøve i en ren og tørr beholder. Urinprøven kan tas når som helst på døgnet. Urinprøver kan lagres ved 2-8 grader opptil 48 timer før analysering, men skal da ha romtemperatur (15-30 grader) før analysering.



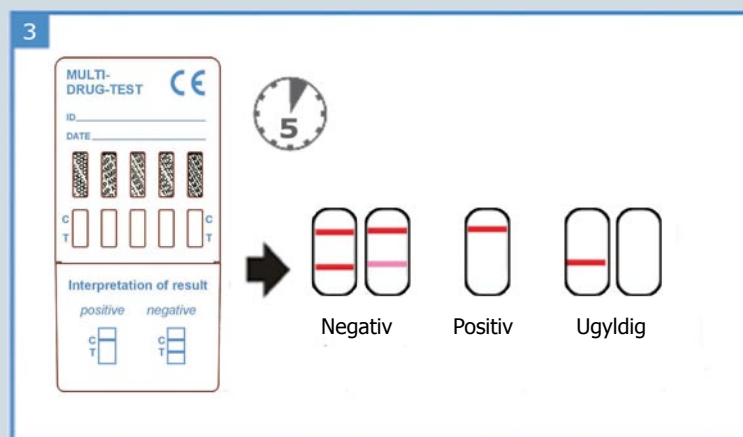
Ta av beskyttelses-
hetten og med pilene
pekende mot urin-
prøven dyppes test-
panelet vertikalt i
urinen 10-15 sek.

OBS: Max-merket
angir max
nedsenkning av
panelet i urinprøven.



Sett på beskyttelses-
hetten og plasser
testpanelet på et ikke
absorberende flatt
underlag.

Start tidtakingen.



Negativ:

en farget linje i kontrollinjeområdet (C) og en farget linje i testlinjeområdet (T) indikerer at konsentrasjonen i urinprøven er under cut-off nivå for den bestemte narkotikaen.

Positiv:

en farget linje i kontrollinjeområdet, men ingen linje i testlinjeområdet (T) indikerer at konsentrasjonen i urinprøven overstiger det angitte cut-off nivået for den bestemte narkotikaen.

Ugyldig:

kontrollinjen vises ikke. Utilstrekkelig prøvevolum eller feil prosedyre.

Avles resultatet etter 5 minutter men innen 10 minutter.

LAGRING:

- Diaquick panelene oppbevares i romtemperatur eller kjøleskap.
- Dersom de oppbevares i kjøleskap må de ha romtemperatur før bruk.
- Panelene må oppbevares i aluminiumsfolien inntil de benyttes.

Vær oppmerksom på at dette er en hurtigguide. Varens pakningsvedlegg fra produsent bør leses.